

Техническая Информация**ПРОДУКТ ПРЕДНАЗНАЧЕН ИСКЛЮЧИТЕЛЬНО ДЛЯ
ПРОФЕССИОНАЛЬНОГО ИСПОЛЬЗОВАНИЯ****HYBRID**

Полиэфирно- Эпоксидная шпатлевка для
оцинкованной стали

КОМПОНЕНТЫ ПРОДУКТЫ

HYBRID – Полиэфирно-эпоксидная шпатлевка для оцинкованной стали.
Отвердитель для полиэфирной шпатлевки.

ОПИСАНИЕ ПРОДУКТА

Высококачественная мелкозернистая Полиэфирно-эпоксидная шпатлевка, предназначенная для кузовного ремонта, особенно кузовов из оцинкованной стали. Новейшая технология по созданию шпатлевок.

- ✓ Маслообразная консистенция, позволяющая легко перемешивать и наносить шпатлевку на различные виды поверхности.
- ✓ Легко шлифуется, образуя гладкую поверхность без пор.
- ✓ Во время обработки, шпатлевка не забивает абразивную бумагу.
- ✓ Обладает отличной адгезией к металлам, особенно к оцинкованной стали и алюминию.

Цвет белый.

Степень глянца - матовая.

Плотность - 1,85 kg /l.

СОДЕРЖАНИЕ ЛЕТУЧИХ ВЕЩЕСТВ

VOC для смеси = 32 [g/l]

Продукт соответствует требованиям директивы Евросоюза (2004/42/WE), которая для этой категории продуктов (кат.В/2) определяет граничные значения содержания летучих веществ на уровне 250 [г/л].

ПОДГОТОВКА ПОВЕРХНОСТИ


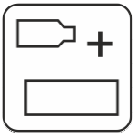

Шпаклевка обладает хорошей адгезией к различным поверхностям, ее можно наносить на:




- ✓ Сталь и Алюминий предварительно матированные и обезжиренные.
- ✓ Оцинкованная сталь предварительно матированная и обезжиренная.
- ✓ Прошлифованные стекло-полиэстровые ламинаты(GFK/GRP), полиэфирные шпаклевки, акриловые и эпоксидные грунтовки
- ✓ Старые лако-красочные покрытия в хорошем состоянии.

Рекомендуем шлифовальный абразив градацией P80÷P120.

ВНИМАНИЕ: Шпаклевку не следует наносить на реактивные грунты, однокомпонентные акриловые и нитроцеллюлозные продукты.

ПРОЦЕСС НАНЕСЕНИЯ

	<p>Применение Мелкозернистая шпатлевка для быстрого кузовного ремонта. Легко обрабатывается. Особенно рекомендуется для шпатлевания оцинкованной стали.</p>						
	<table border="0"> <thead> <tr> <th style="text-align: left;">Пропорции смешивания</th> <th style="text-align: left;">вес</th> </tr> </thead> <tbody> <tr> <td>шпаклевка</td> <td>100</td> </tr> <tr> <td>отвердитель</td> <td>2</td> </tr> </tbody> </table> <p>Компоненты мешать до момента получения однородного цвета. Перемешивать аккуратно, чтобы избежать образования воздушных пузырьков.</p>	Пропорции смешивания	вес	шпаклевка	100	отвердитель	2
Пропорции смешивания	вес						
шпаклевка	100						
отвердитель	2						
	<p>Толщина слоя Шпатлевку можно наносить в несколько слоев. Каждый слой должен затвердеть. Поверхность необходимо шлифовать перед нанесением очередного слоя шпатлевки. Не превышать общей толщины 3 мм. Жизнеспособность смеси 4-5 мин при 20°C.</p>						

	Время отверждения 16÷18 минут при 20°C. Температура ниже 20°C значительно увеличивает время отверждения
	Инфракрасная сушка IR 5÷7 на кв. Не превышать температуры 80°C. На основаниях из оцинкованной стали 60°C. Внимание: После нанесения шпатлевки перед началом сушки подождать около 5 минут.
	Шлифование - черновое P80 - P120 - отделочное P120 - P320

ДАЛЬНЕЙШИЕ РАБОТЫ

На шпаклевку можно наносить:

- ✓ 2-ух компонентную полиэфирную шпаклевку
- ✓ 2-ух компонентную пневмораспыляемую полиэфирную шпаклевку,
- ✓ 2-ух компонентные акриловые грунты.
- ✓ 2-ух компонентные эпоксидные грунты.

ПРИМЕЧАНИЕ

- ✓ Чрезмерное количество отвердителя может привести к белесоватости ЛКП.
- ✓ Во время работы с продуктами 2К следует использовать исправные средства индивидуальной защиты. Предохранять глаза и дыхательные пути.
- ✓ Помещения должны быть хорошо вентилируемые.
- ✓ Мыть инструменты непосредственно после нанесения шпаклевки.

Внимание: В целях безопасности следует всегда действовать согласно с данными содержащимися в Паспорте Безопасности для данного продукта.

ХРАНЕНИЕ

В плотно закрытых емкостях в сухом и прохладном помещении вдали от источников огня, тепла и солнечных лучей

Внимание: После каждого использования, емкость следует незамедлительно закрыть!
Отвердитель хронить от перегрева!

ГАРАНТИЙНЫЙ СРОК ХРАНЕНИЯ

Шпаклевка HYBRID - 12 месяцев от даты производства.

Отвердитель для полиэфирной шпаклевки- 18 от даты производства.

Вся информация основывается на тщательных лабораторных исследованиях и многолетнем опыте. Стабильная позиция на рынке не освобождает нас от постоянного контроля качества наших продуктов. Однако, мы не несем ответственности за конечные результаты при неправильном хранении или неправильном применении наших изделий, а также за работу, которая не соответствует профессиональным правилам.

ООО «TROTON» г. Зомброво. Польша